

به نام خدا

نحوه ثبت نام و ثبت درخواست در سامانه

تسهيلات بند الف تبصره ۱۸ ماده واحده قانون بودجه سال ۱۴۰۲

صندوق پژوهش و فناوری غير دولتي صنعت نفت



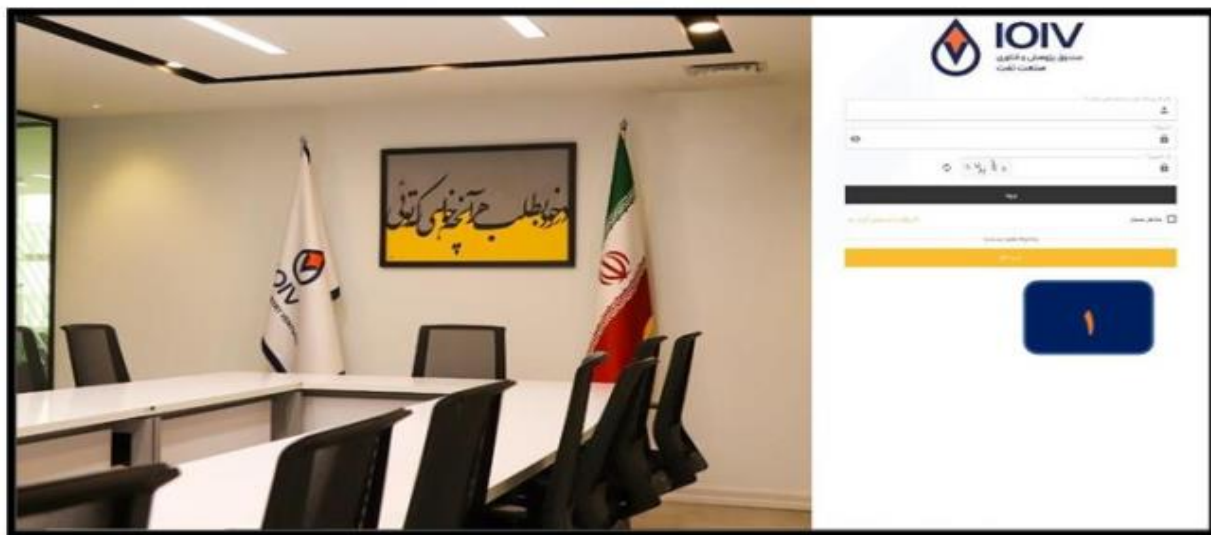
IOIV

صندوق پژوهش و فناوری
صنعت نفت

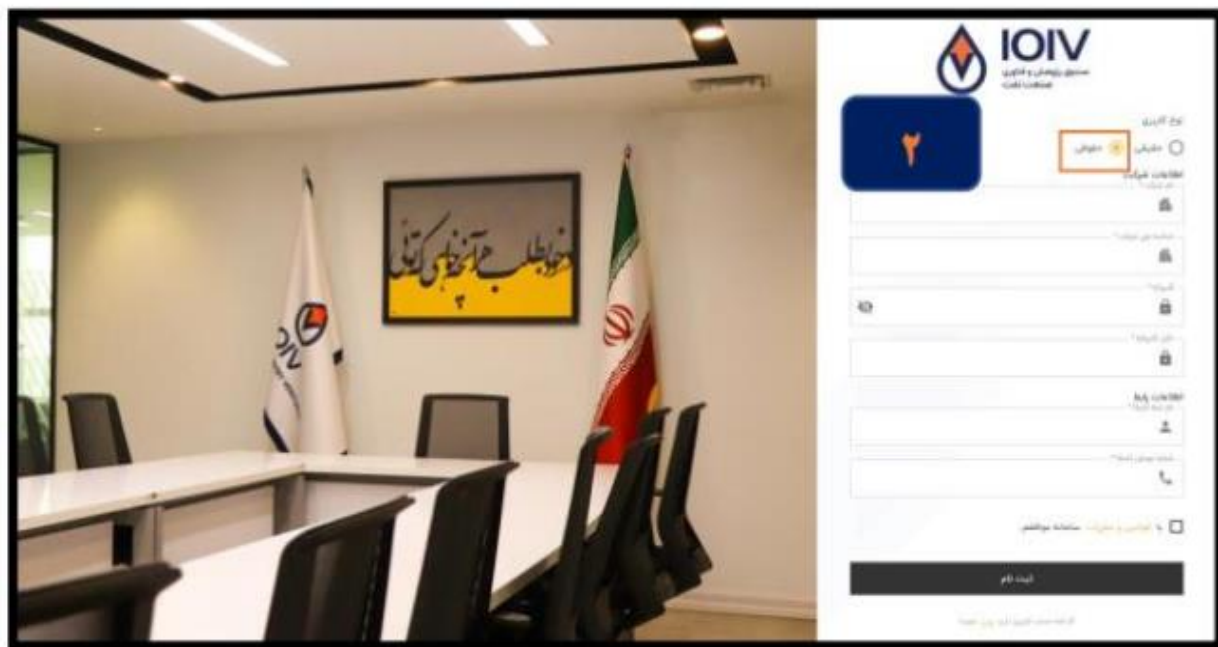
۱. آدرس سامانه: my.ioiv.ir

۲. ثبت نام در سامانه:

۱- در صورتی که در سامان عضو نیستید، با انتخاب گزینه ثبت نام، به بخش ثبت نام وارد می شوید.



۲- در قسمت نوع کاربری حتما گزینه حقوقی (برای دریافت تسهیلات قسمت حقیقی غیرفعال است) را انتخاب کنید.





The screenshot shows a registration form for IOIV. At the top left is the IOIV logo and name. The form includes several input fields and a checkbox. Numbered callouts are placed as follows:

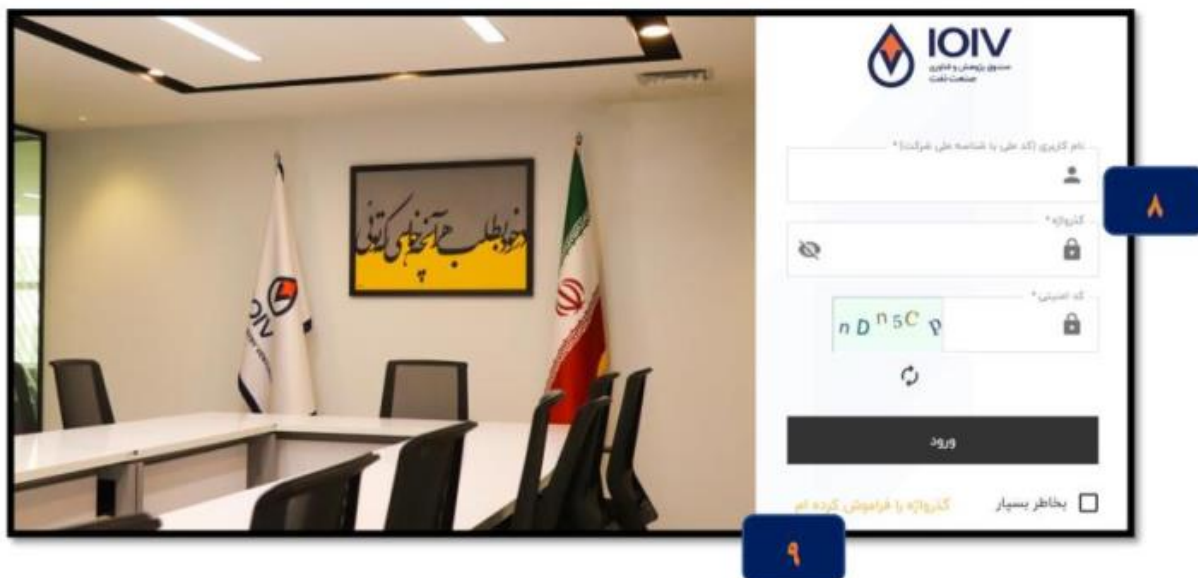
- ۳**: Points to the 'نام شرکت' (Company Name) field.
- ۴**: Points to the 'نام رابط' (Contact Name) field.
- ۵**: Points to the 'با قوانین و مقررات سامانه موافقم' (I agree with the system's rules and regulations) checkbox.
- ۶**: Points to the 'ثبت نام' (Register) button.
- ۷**: Points to the 'اگر قبلاً حساب کاربری دارید، وارد شوید' (If you already have an account, please log in) link.

- ۳- در این قسمت اطلاعات شرکت و موارد خواسته شده را وارد نمایید.
- ۴- در این قسمت اطلاعات رابط، نام و نام خانوادگی رابط بین شرکت و صندوق همراه با شماره تماس را تکمیل نمایید.
- ۵- در این قسمت حتماً پس از مطالعه قوانین و مقررات، گزینه "با قوانین و مقررات سامانه موافقم" را انتخاب نمایید.
- ۶- در پایان بر روی دکمه ثبت نام کلیک نمایید.
- ۷- در صورت منتقل نشدن به صفحه اول، در عبارت زیر روی کلمه **وارد** کلیک کنید.

اگر قبلاً حساب کاربری دارید **وارد** شوید!

۳. ورود به سامانه

۸- در صفحه اصلی نام کاربری (شناسه ملی شرکت)، گذرواژه و کد امنیتی را وارد نموده و گزینه ورود را انتخاب کنید.



۹- در صورت فراموش نمودن گذرواژه، گزینه گذرواژه را فراموش کرده‌ام را انتخاب و مراحل را جهت بازیابی گذرواژه خود طی کنید.

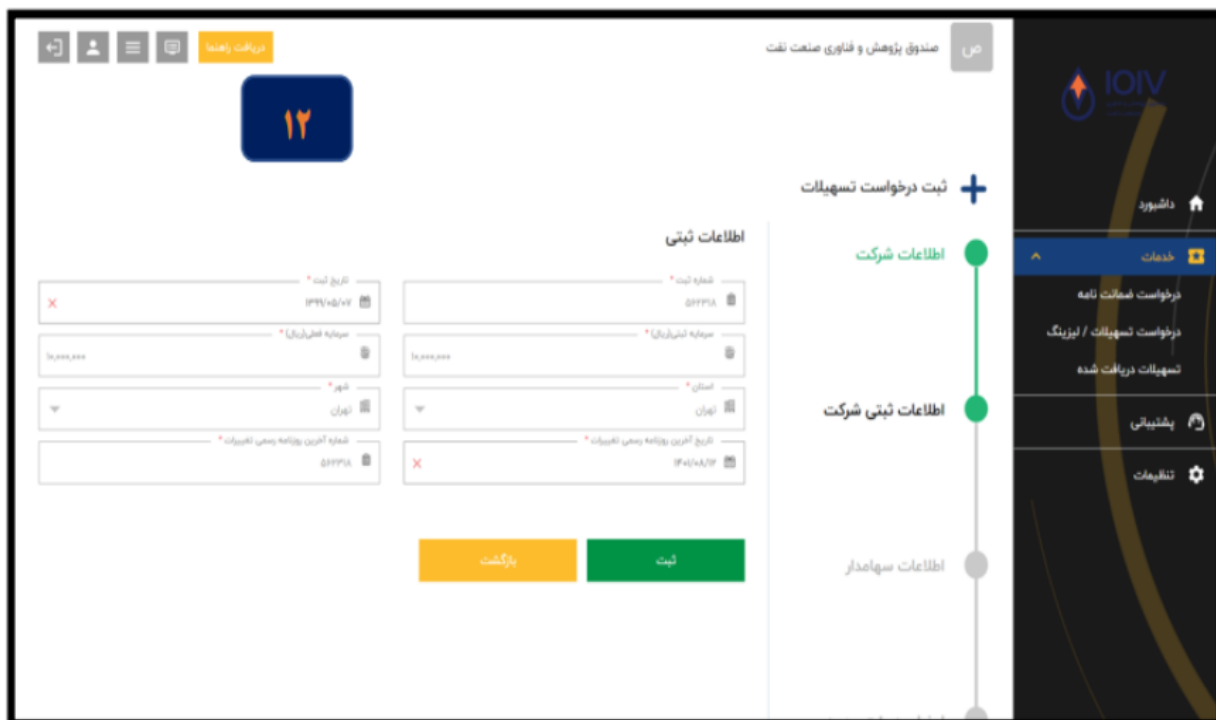
۴- ثبت درخواست

۱۰- پس از وارد شدن به پرتال از منوی سمت راست زیرمجموعه بخش خدمات ، گزینه درخواست تسهیلات/لیزینگ را انتخاب و سپس بر روی گزینه درخواست تسهیلات بند الف تبصره ۱۸ وزارت نفت کلیک کنید.



۱۱- پس از وارد شدن به صفحه ثبت درخواست تسهیلات، در مرحله اول نسبت به تکمیل اطلاعات شرکت اقدام نمایید.

۱۲- در مرحله بعد نسبت به تکمیل اطلاعات ثبتی شرکت اقدام نمایید.



۱۳- سپس اطلاعات سهامداران شرکت را وارد نمایید.



۱۴- پس از تکمیل اطلاعات سهامداران، نسبت به تکمیل اطلاعات اعضای هیأت مدیره شرکت و تعیین افراد دارای حق امضا اقدام نمایید.



صندوق پژوهش و فناوری صنعت نفت

اطلاعات اعضای هیئت مدیره و دارندگان حق امضا (منحصرا حقیقی)

۱۴

نام پدر * نام خانوادگی * نام *
کدملی * شن شناسنامه * شماره *
تلفن همراه * آخرین مدرک تحصیلی * رشته تحصیلی * صنعت *

این فرد حق امضا دارد
به عنوان نماینده یکی از سهامداران در هیئت مدیره حضور دارد
در هیئت مدیره شرکتی دیگر دارای سهام می باشد

برگشت برنده بعد

اطلاعات شرکت
اطلاعات ثبتی شرکت
اطلاعات سهامدار
اعضای هیئت مدیره

۱۵- نسبت به تکمیل اطلاعات مربوط به تسهیلات درخواستی (از جمله میزان تسهیلات، موضوع درخواست، اولویت وزارت نفت و...) اقدام نمایید.



صندوق پژوهش و فناوری صنعت نفت

اطلاعات تسهیلات

مبلغ تسهیلات (ریال) *
موضوع درخواست *
اولویت وزارت نفت *

توضیحات

مرجع معرفی کننده *
شماره نامه معرفی کننده *
استان محل اجرای طرح *
شهر محل اجرای طرح *
حوزه فناوری طرح تسهیلات *

برگشت ثبت

اطلاعات شرکت
اطلاعات ثبتی شرکت
اطلاعات سهامدار
اعضای هیئت مدیره
اطلاعات تسهیلات

۱۶- در این مرحله در صورت دانش بنیان بودن، اطلاعات دانش بنیانی شرکت را تکمیل نمایید.

۱۷- در نهایت در مرحله ارسال درخواست پس از بازیابی اطلاعات وارد شده، با انتخاب گزینه تأیید درخواست نسبت به ارسال درخواست تسهیلات اقدام نمایید.

* در هر یک از مراحل بالا در صورت نیاز به ویرایش اطلاعات مراحل قبل میتوانید با انتخاب گزینه بازگشت نسبت به اصلاح اطلاعات اقدام کنید.