

به نام خدا

نحوه ثبت نام در سامانه

بنده الف تبصره ۱۸ ماده واحده قانون بودجه سال ۱۴۰۰

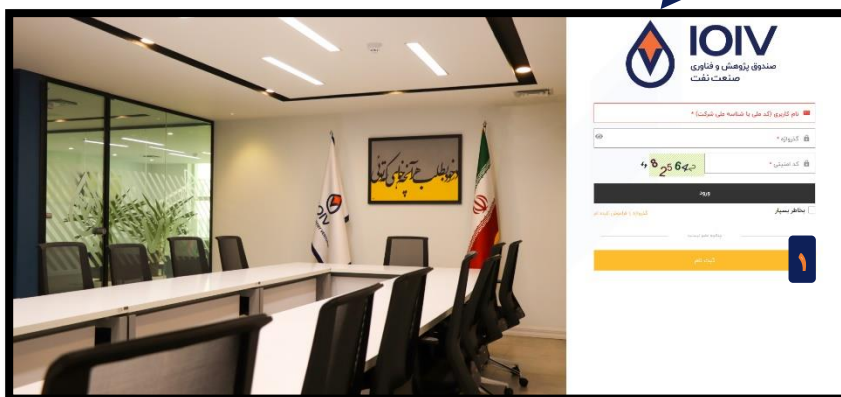
صندوق پژوهش و فناوری غیردولتی صنعت نفت



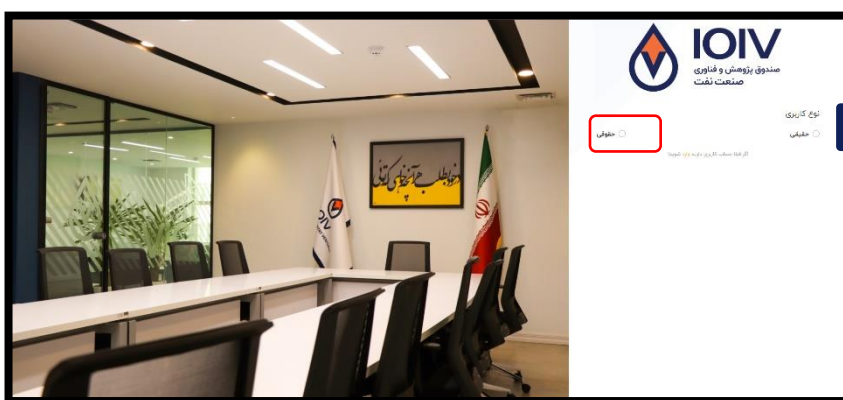
۱- ثبت نام در سامانه

❖ با کلیک کردن بر روی لینک زیر پرتال ثبت نام سامانه صندوق پژوهش و فناوری غیردولتی صنعت نفت برای شما باز خواهد شد.

[Http://My.ioiv.ir](http://My.ioiv.ir)



۱ باز کردن دکمه ثبت نام در این قسمت به بخش ثبت نام وارد شوید.



۲ در قسمت نوع کاربری حتما گزینه **حقوقی** را انتخاب نمایید. (برای دریافت تسهیلات قسمت **تحقیق غیرفعال** می باشد).



نوع کاربری
 حقوقی
 حقیقی

اطلاعات شرکت

۳ نام شرکت *

شناسه ملی شرکت *

رمز عبور *

تکرار رمز عبور *

اطلاعات رابط

۴ نام رابط (شما) *

شماره موبایل (شما) *

با قوانین و مقررات سامانه موافقم

ثبت نام

۵

۶ اگر قبلاً حساب کاربری دارید وارد شوید!

۷

۳ در این قسمت اطلاعات شرکت و موارد خواسته شده را وارد نمایید.

۴ در این قسمت اطلاعات رابط، نام و نام خانوادگی پرکننده یا رابط بین شرکت و صندوق همراه با شماره تماس، را تکمیل نمایید.

۵ در این قسمت حتماً تیک موافقت با قوانین و مقررات را پس از مطالعه موارد، کلیک نمایید.

ثبت نام

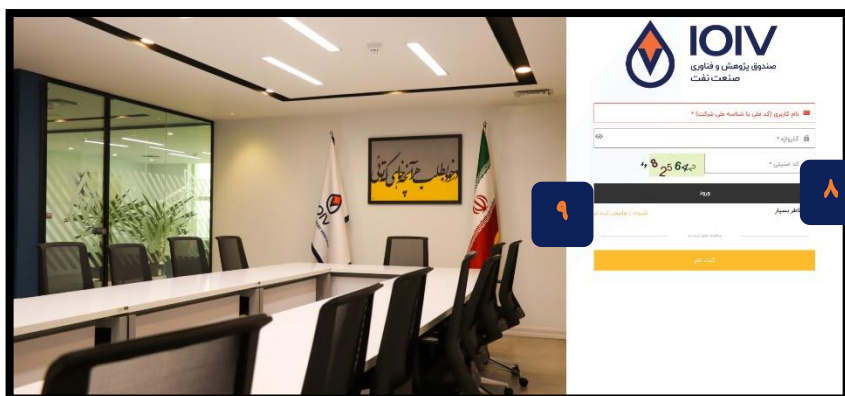
۶ در پایان کار خود، بر روی کلمه **ثبت نام** کلیک نمایید.

۷ در صورت انتقال نشدن به صفحه اول بر روی قسمت زیر کلمه **وارد شوید** کلیک کنید.

اگر قبلاً حساب کاربری دارید وارد شوید!

❖ در این قسمت صفحه ابتدایی سامانه برای شما دوباره باز خواهد شد تا اطلاعاتی که در قسمت قبل وارد نمودید دوباره وارد نماید.

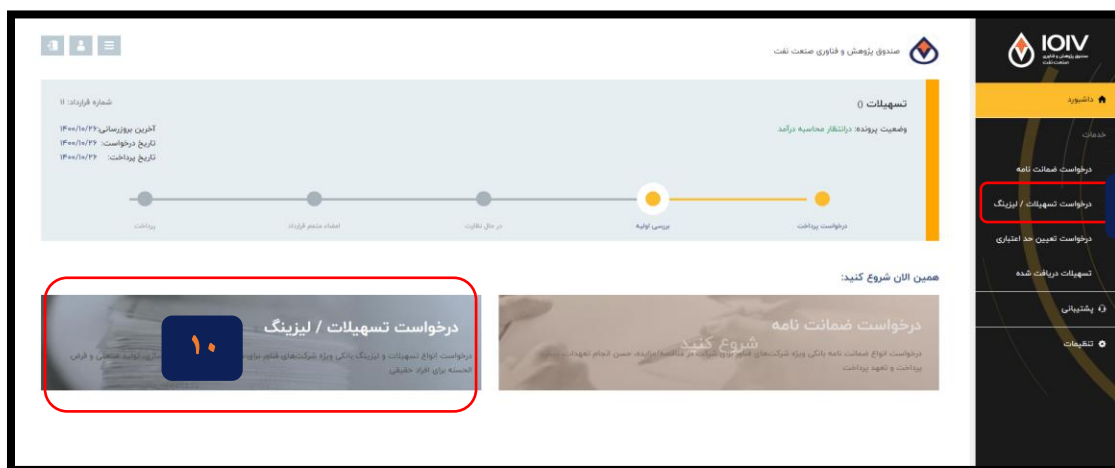
نام کاربری (شناسه ملی شرکت) و گذرواژه (رمز عبور) و همچنین کد امنیتی که در مقابل آن آورده شده را وارد نموده و سپس دکمه **ورود** را بزنید.



در صورت فراموش نمودن گذرواژه، بر روی **گذرواژه را فراموش کردم** کلیک کنید و مراحل را جهت بازیابی گذرواژه خود طی کنید.

۲- وارد شدن به پرتال و ثبت درخواست تسهیلات

پس از وارد شدن به پرتال صفحه زیر برای شما نمایش داده خواهد شد. جهت ثبت درخواست تسهیلات خود بر روی گزینه درخواست تسهیلات / لیزینگ (باز منوی سمت راست) کلیک کنید.



برای ثبت درخواست تسهیلات خود، ذیل هر کدام از طرح های اولویت دار مشخص شده در زیر بروی آن قسمت کلیک نمایید تا مرحله بعدی که تکمیل اطلاعات شرکت است برای شما نشان داده شود.

