

به نام خدا

نحوه ثبت نام و ثبت درخواست در سامانه

تسهیلات بندالف تبصره ۱۸ ماده واحده قانون بودجه سال ۱۴۰۱

صندوق پژوهش و فناوری غیردولتی صنعت نفت



**IOIV**

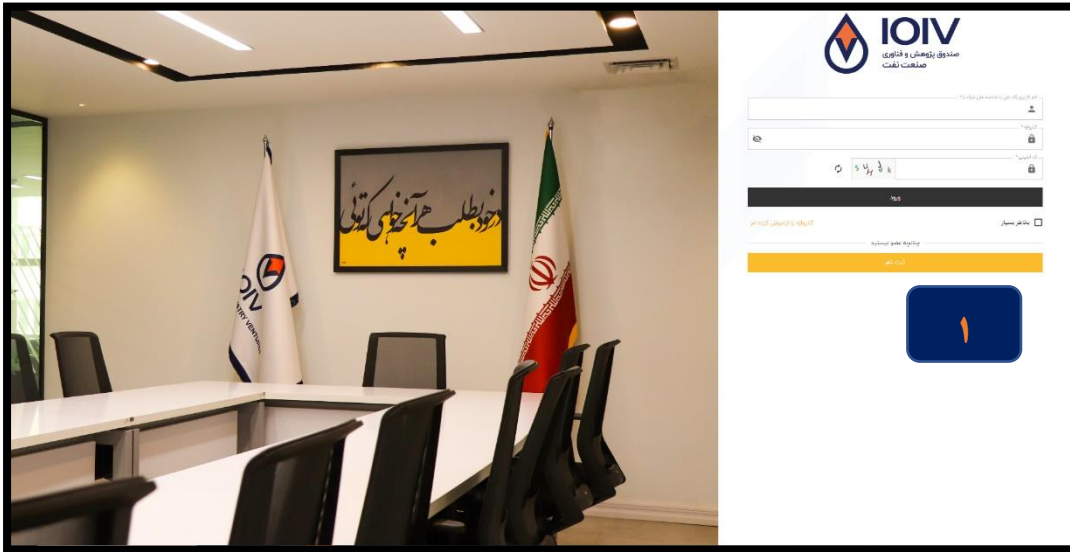
صندوق پژوهش و فناوری  
صنعت نفت

## نحوه ثبت نام و ثبت درخواست در سامانه تسهیلات بندالف تبصره ۱۸ ماده واحده قانون بودجه ۱۴۰۰ صندوق پژوهش و فناوری غیر دولتی صنعت نفت

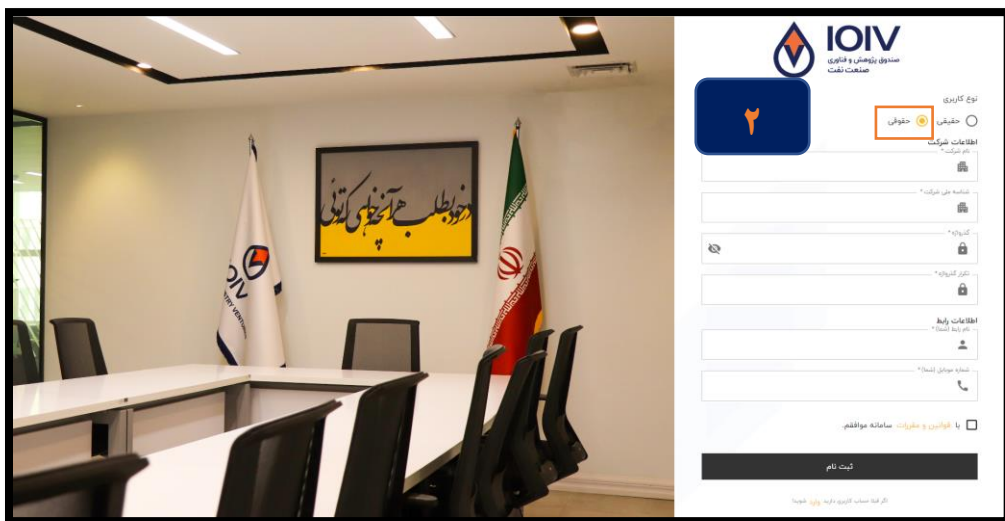
۱- آدرس سامانه: [my.ioiv.ir](http://my.ioiv.ir)

۲- ثبت نام در سامانه:

۱- در صورتی که در سامانه عضو نیستید، با انتخاب گزینه ثبت نام، به بخش ثبت نام وارد می شوید.



۲- در قسمت نوع کاربری شما گزینه حقوقی (برای دریافت تسهیلات قسط حقوقی غیر فعال است) را انتخاب کنید.





The screenshot shows a registration form for IOIV. At the top left is the IOIV logo and name. The form includes a 'نوع کاربری' (User Type) section with radio buttons for 'حقوقی' (Legal) and 'فردی' (Individual). Below this are two 'اطلاعات شرکت' (Company Information) sections. The first section has a 'نام شرکت' (Company Name) field with callout 3. The second section has a 'شناسه ملی شرکت' (National ID) field with callout 4. Below these are 'گذرنامه' (Passport) and 'تکرار گذرنامه' (Repeat Passport) fields with callout 5. The next section is 'اطلاعات رابط' (Contact Information), with a 'نام رابط (شماره)' (Contact Name (Number)) field with callout 6. Below that is a 'شماره موبایل (شماره)' (Mobile Number (Number)) field. At the bottom, there is a checkbox for 'با قوانین و مقررات سامانه موافقم.' (I agree with the system's rules and regulations) and a 'ثبت نام' (Register) button with callout 7. A footer note says 'اگر قبلا حساب کاربری دارید. وارد شوید!' (If you already have an account, please log in!).

۳- در این قسمت اطلاعات شرکت و موارد خواسته شده را وارد نمایید.

۴- در این قسمت اطلاعات رابط، نام و نام خانوادگی رابط بین شرکت و صندوق همراه با شماره تماس را تکمیل نمایید.

۵- در این قسمت حتماً پس از مطالعه قوانین و مقررات، گزینه "با قوانین و مقررات سامانه موافقم" را انتخاب نمایید.

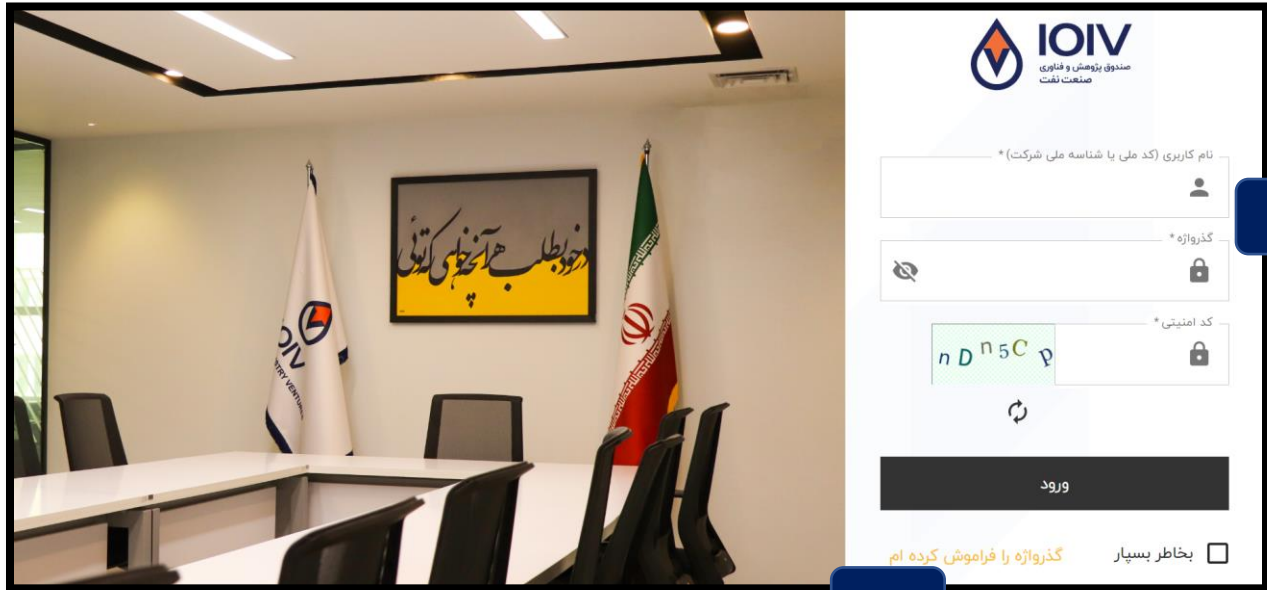
۶- در پایان بر روی دکمه ثبت نام کلیک نمایید.

۷- در صورت متوقف شدن به صفحه اول، در عبارت زیر روی کلمه **وارد** کلیک کنید.

اگر قبلاً حساب کاربری دارید **وارد** شوید!

۳- ورود به سامانه

۸- در صفحه اصلی نام کاربری (شناسه ملی شرکت)، گذرواژه و کد امنیتی را وارد نموده و گزینه ورود را انتخاب کنید.



۹- در صورت فراموش نمودن گذرواژه، گزینه گذرواژه را فراموش کرده ام را انتخاب و مراحل را جهت بازیابی گذرواژه خود طی کنید.

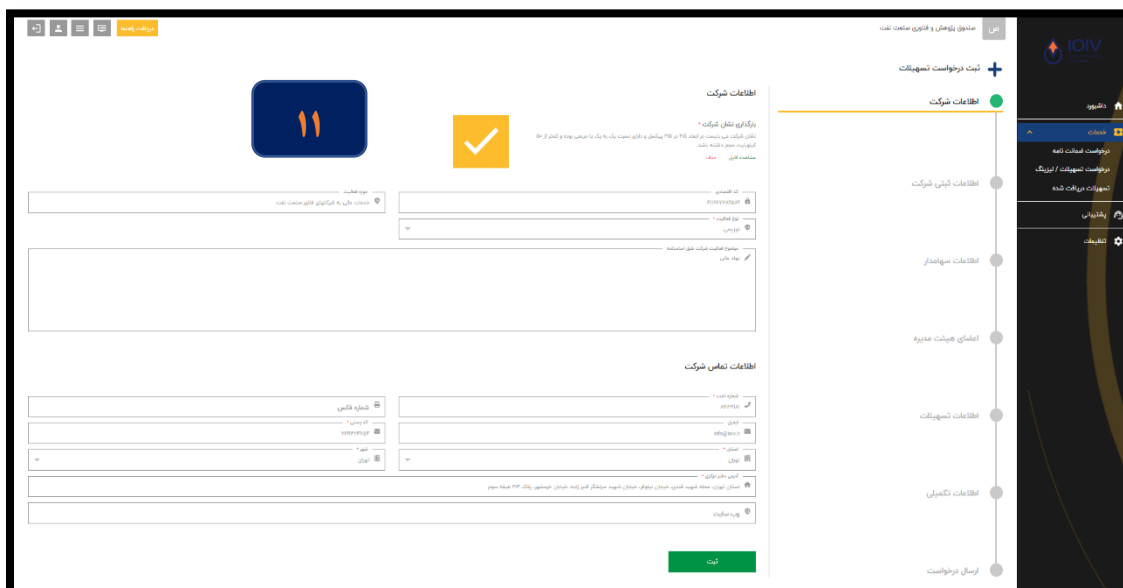
۴- ثبت درخواست

۱۰- پس از وارد شدن به پرتال از منوی سمت راست زیر مجموعه بخش خدمات، گزینه درخواست تسهیلات الیزینگ را انتخاب و سپس

بر روی گزینه درخواست تسهیلات بندالف تبصره ۱۸ وزارت نفت کلیک کنید.

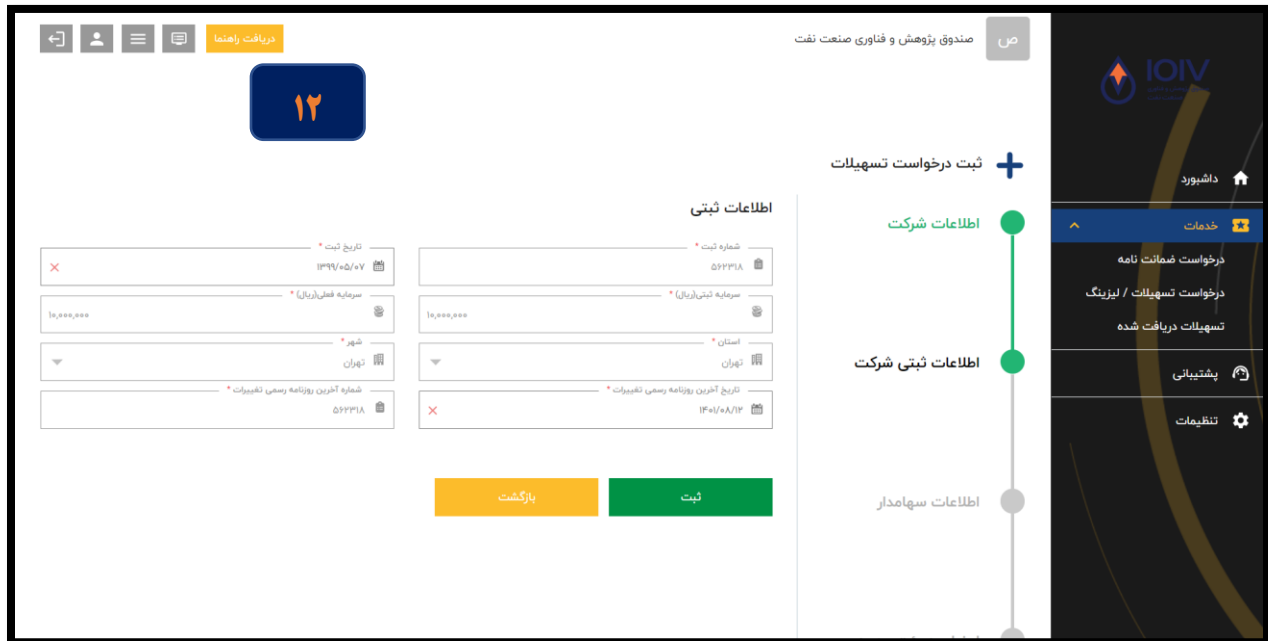


۱۱- پس از وارد شدن به صفحه ثبت درخواست تسهیلات، در مرحله اول نسبت به تکمیل اطلاعات شرکت اقدام نمایید.



## نحوه ثبت نام و ثبت درخواست در سامانه تسهیلات بندالف تبصره ۱۸ ماده واحده قانون بودجه ۱۴۰۰ صندوق پژوهش و فناوری غیر دولتی صنعت نفت

۱۲- در مرحله بعد نسبت به تکمیل اطلاعات ثبتی شرکت اقدام نمایید.



The screenshot shows a web interface for entering company registration information. The page title is 'ثبت درخواست تسهیلات' (Request for Subsidy Registration). The main content area is titled 'اطلاعات ثبتی' (Registration Information) and contains several input fields:

- شماره ثبت (Registration Number): ۵۶۳۳۱۸
- سرمایه ثبتی (ریال) (Registered Capital (Rial)): ۱۰,۰۰۰,۰۰۰
- استان (Province): تهران (Tehran)
- شماره آخرین روزنامه رسمی تغییرات (Official Gazette Number of Last Change): ۱۴۰۱/۰۸/۱۴
- تاریخ ثبت (Registration Date): ۱۳۹۷/۰۵/۰۷
- سرمایه فعلی (ریال) (Current Capital (Rial)): ۱۰,۰۰۰,۰۰۰
- شهر (City): تهران (Tehran)
- شماره آخرین روزنامه رسمی تغییرات (Official Gazette Number of Last Change): ۵۶۳۳۱۸

At the bottom of the form, there are two buttons: 'پازگشت' (Back) and 'ثبت' (Save). On the right side, there is a progress indicator with four steps: 'اطلاعات شرکت' (Company Information), 'اطلاعات ثبتی شرکت' (Company Registration Information), 'اطلاعات سهامدار' (Shareholder Information), and 'ثبت درخواست تسهیلات' (Request for Subsidy Registration). The second step is currently active.

۱۳- پس از اطلاعات سهامداران شرکت را وارد نمایید.



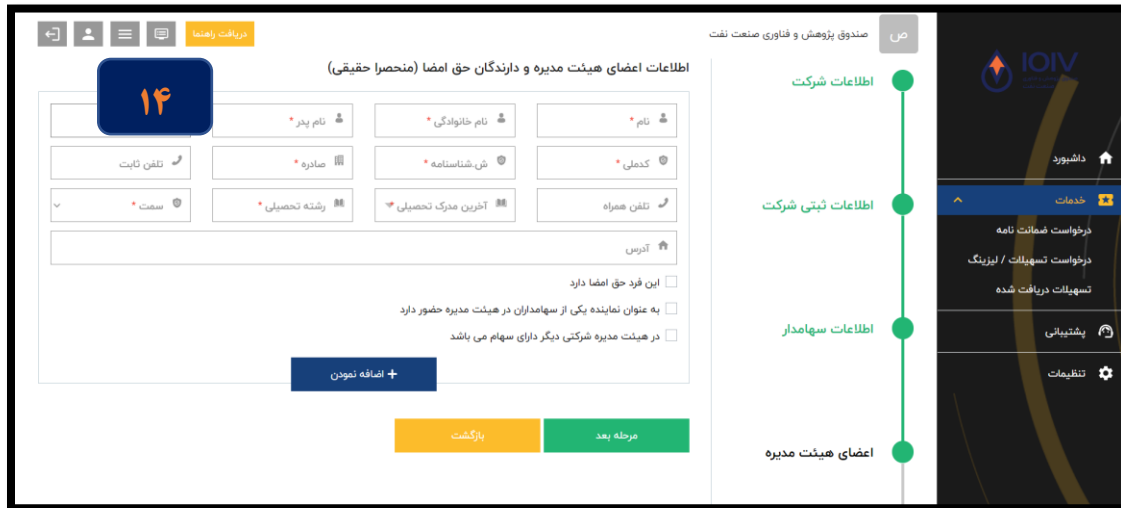
The screenshot shows a web interface for entering shareholder information. The page title is 'ثبت درخواست تسهیلات' (Request for Subsidy Registration). The main content area is titled 'اطلاعات سهامداران' (Shareholder Information) and contains several input fields:

- نام فرد حقیقی/شرکت (Real Person/Company Name):
- نوع شخصیت (Personality Type):
- حقوقی (Legal):
- شناسه ملی (National ID):
- درصد سهام (Share Percentage):

At the bottom of the form, there are two buttons: 'پازگشت' (Back) and 'مرحله بعد' (Next Step). On the right side, there is a progress indicator with four steps: 'اطلاعات شرکت' (Company Information), 'اطلاعات ثبتی شرکت' (Company Registration Information), 'اطلاعات سهامدار' (Shareholder Information), and 'ثبت درخواست تسهیلات' (Request for Subsidy Registration). The third step is currently active.

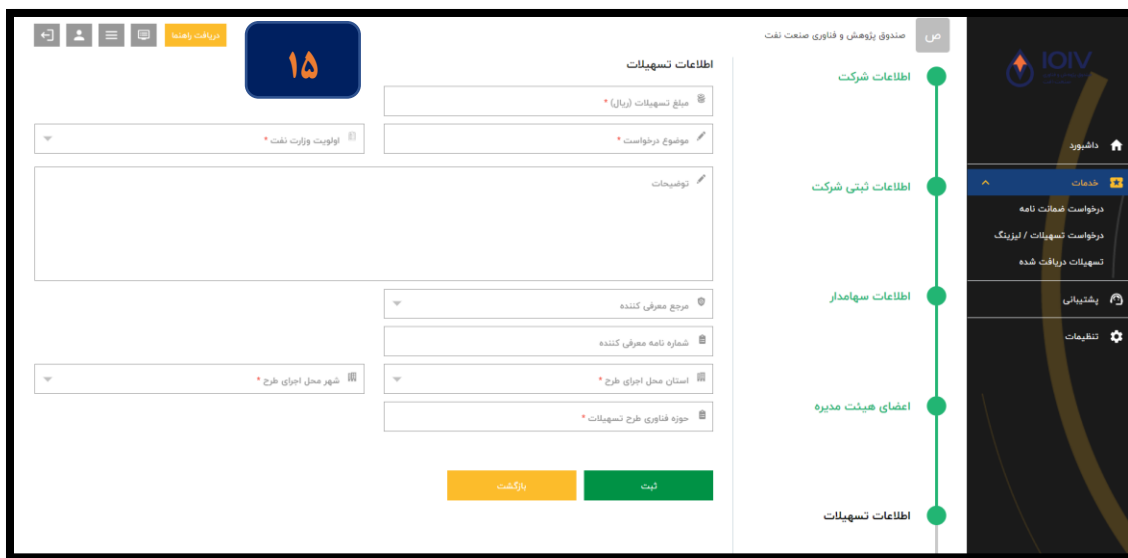
## نحوه ثبت نام و ثبت درخواست در سامانه تسهیلات بنیاد الف بصره ۱۸ ماده واحده قانون بودجه ۱۴۰۰ صندوق پژوهش و فناوری غیر دولتی صنعت نفت

۱۴- پس از تکمیل اطلاعات سهامداران، نسبت به تکمیل اطلاعات اعضای هیئت مدیره شرکت و تعیین افراد دارای حق امضا اقدام نمایید.



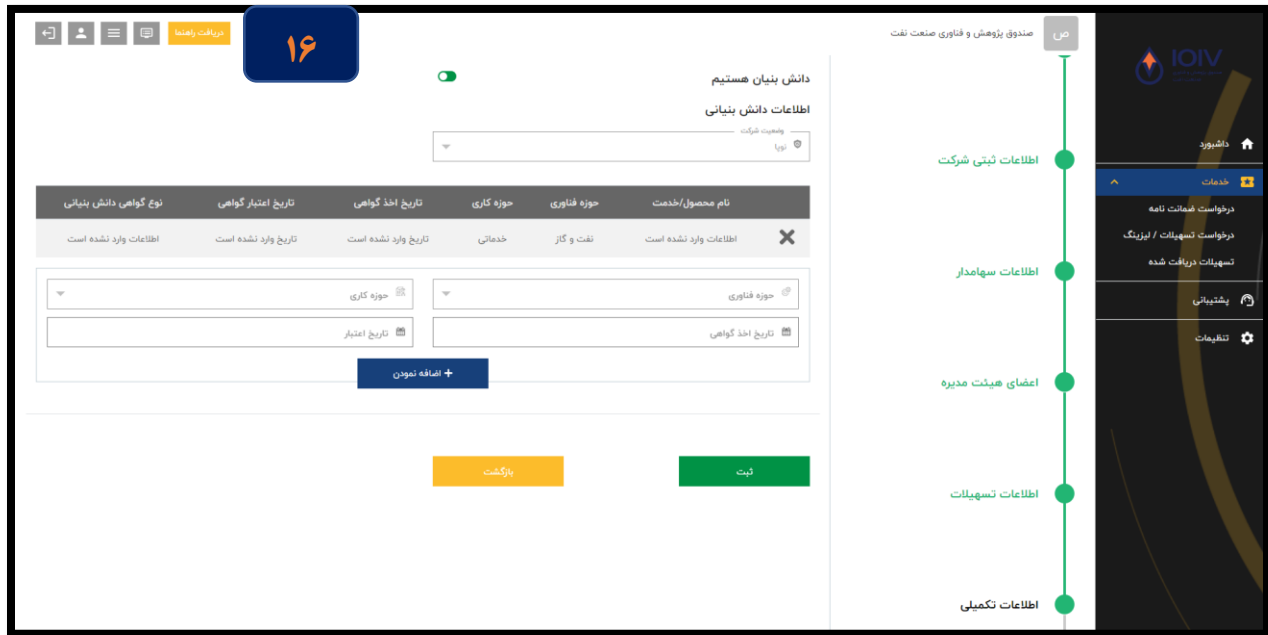
۱۵- نسبت به تکمیل اطلاعات مربوط به تسهیلات درخواستی (از جمله میزان تسهیلات، موضوع درخواست، اولویت وزارت نفت و ...)

اقدام نمایید.



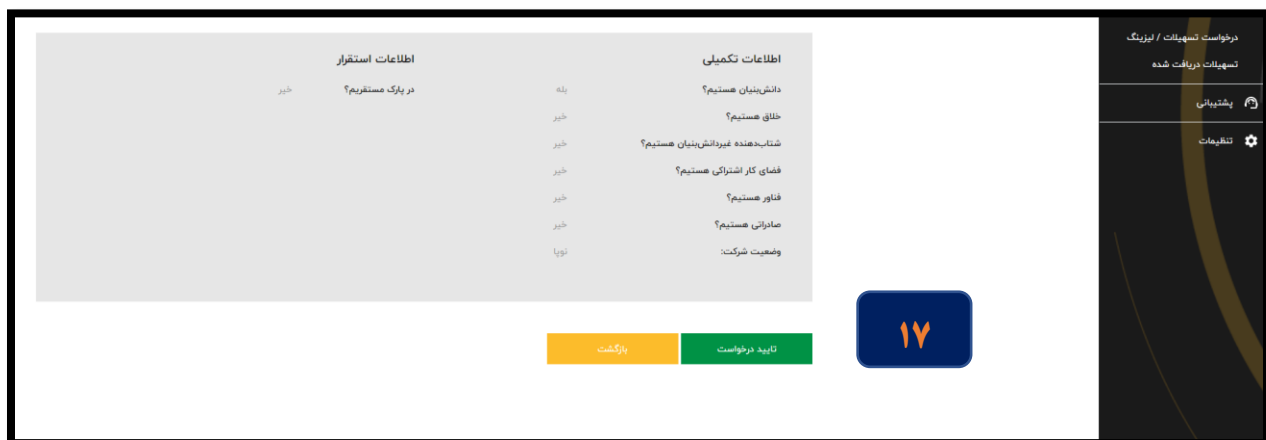
## نخوة ثبت نام و ثبت درخواست در سامانه تسهیلات بندالف تبصره ۱۸ ماده واحده قانون بودجه ۱۴۰۰ صندوق پژوهش و فناوری غیر دولتی صنعت نفت

۱۶- در این مرحله در صورت دانش بنیان بودن، اطلاعات دانش بنیانی شرکت را تکمیل نمایید.



۱۷- در نهایت در مرحله ارسال درخواست پس از بازبینی اطلاعات وارده شده، با انتخاب گزینه تأیید درخواست نسبت به ارسال درخواست

تسهیلات اقدام نمایید.



❖ در هر یک از مراحل بالا در صورت نیاز به ویرایش اطلاعات مراحل قبل می توانید با انتخاب گزینه **برگشت** نسبت به اصلاح اطلاعات اقدام کنید.